




IR-PD-DUO



■ ТЕХНИЧЕСКИЕ ДАННЫЕ

-  Литиевая батарея CR2032 – 3В (входит в комплект поставки)
-  В зависимости от условий освещения
облачно или темно:
5 – 6 м;
прямой солнечный свет:
2 – 3 м
-  Д 80 x Ш 60 x В 8 мм

ⓘ СВЕДЕНИЯ О ПРОДУКТЕ

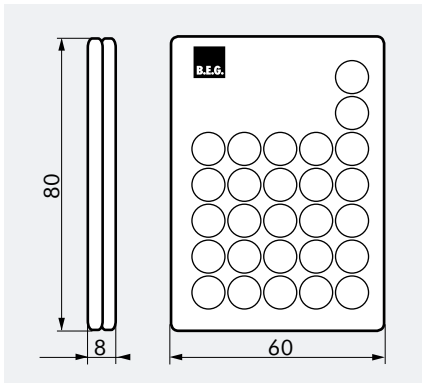
Пульт дистанционного управления IR-PD-DUO все настройки можно удобно выполнять, стоя на полу, без необходимости использовать стремянку. Предназначен для датчик присутствия: PD4-M-DUO.

Благодаря разнообразным программам датчики движения могут в любой момент, в том числе в дальнейшем, адаптироваться под все индивидуальные потребности.








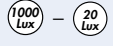




Дополнительные функции, такие как автоматическое считывание текущего значения порога освещенности или полезная функция проверки на протяжении 2 сек, доступны в случае применения опционального пульта IR-PD-DUO.

Включить и выключить освещение в любой момент можно одним простым нажатием кнопки. Таким образом, отпадает необходимость в монтаже дополнительного выключателя освещения.

Практичное настенное крепежное устройство (размеры (прим.): 63 x 29 x 19 мм) включено в комплект поставки.



■ ПРОГРАММЫ И ФУНКЦИИ

		Программируемый режим открывания и закрывания – включая защиту от детей и саботажа после выполнения настроек		Заданные значения времени включения освещения - 5 - 30 мин.
		Тестовый режим - контролируемая зона может быть измерена в шагах независимо от окружающей освещенности и позже удобно настроена.		Переключение между полуавтоматическим и полностью автоматическим режимами работы
		Режим измерения естественного света или естественного и искусственного света (смешанное света)		Сброс - Сброс всех функций
		12 заданных значений освещенности для значения включения освещения - 1000, 900, 800, 700, 600, 500, 400, 300, 200, 100, 50 and 20 люкс		Включение/выключение освещения и выбор канала для значения света по умолчанию
		Автоматическая функция считывания - Кнопка для сохранения текущего уровня освещенности в качестве значения для включения и выключения		Определение порогового значения включения для достижения расчетного заданного значения
		Постоянная защита от саботажа - Постоянная блокировка датчика; активна только функция включения/выключения пульта дистанционного управления .		

Наименование

LUXOMAT® IR-PD-DUO

Цвет

Серый

Код товара

92092