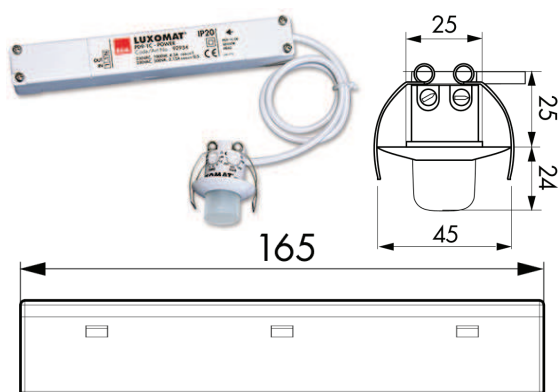


PD9-1C-GH-FC















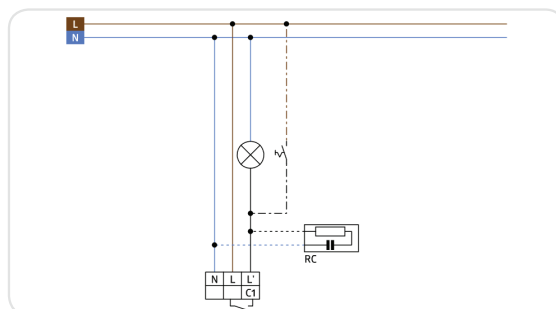
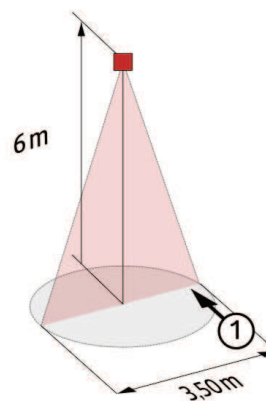
165 x 24 x 24 mm

СВЕДЕНИЯ О ПРОДУКТЕ

- Мини-датчик движения для внутреннего применения, с круговым диапазоном обнаружения подходит для многоярусных складов, скрытый монтаж в подвесной потолок, высота подвеса до 10м
- Один канал для коммутации света
- Несмотря на очень малые размеры, высокопроизводительное реле обеспечивает коммутацию мощных светильников
- Настройка порога освещенности и времени включения с помощью потенциометров в сенсорной части!
- Специальное исполнение с пружинными зажимами для легкого и быстрого встраивания непосредственно в светильники или подвесные потолки
- Силовая часть проходит через отверстие для сенсорной части в потолке

■ ТЕХНИЧЕСКИЕ ДАННЫЕ

| | |
|--|---|
|  | 110 - 240 V AC 50 / 60 Гц |
|  | около 0,5 Вт |
|  | 360° |
|  | перпендикулярно Ø 3,5 м |
| Площадь покрытия | 10 м ² при высоте подвеса 6 м |
| Высота подвеса min/max/recomen | 5 м / 10м / 6 м |
|  | IP20 / Class II |
|  | Сенсор Ø 45x49 мм, силовая часть 165 x 24 x 24 мм |
|  | от -25°C до +50°C |
|  | высококачественный и устойчивый к УФ поликарбонат |
| | Канал 1 (управление освещением) |
|  | 1000 Вт, cos φ = 1 |
|  | 500 Вт, cos φ = 0.5 |
|  | 30 сек. - 30 мин, импульс |
|  | 10 - 2000 Люкс |



| Наименование | Цвет | Код товара |
|-----------------------------|----------|------------|
| PD9-1C-GH-FC | белый | 92934 |
| Аксессуары (опция) | | |
| RC-компенсатор | белый | 10880 |
| Mini-RC-компенсатор | черный | 10882 |
| Кольцо крышки PD9 Ø 36 мм | антрацит | 92235 |
| Кольцо крышки PD9 Ø 36 мм | серебро | 92237 |
| Кольцо крышки PD9 Ø 36 мм | белый | 92238 |
| Кольцо крышки PD9 Ø 45 мм | белый | 92327 |
| Кольцо крышки PD9 Ø 45 мм | серебро | 92346 |
| Квадратная рамка для PD9 FC | | 92993 |